

Τεχνικές Προδιαγραφές

Brass Form A.B.E.E.

Βιομηχανία Ορειχάλκινων Εξαρτημάτων
Ξηρό Πηγάδι, 19600
Μάνδρα Αττικής, Ελλάδα


Αριθμός – Αναθεώρηση: 021 - 1

Απρίλιος 2017

ΧΑΡΑΚΤΗΡΙΣΤΙΚΑ ΠΡΟΪΟΝΤΟΣ

Τύπος Προϊόντος:	Συλλέκτης για ενδοδαπέδια θέρμανση	Σειρά Προϊόντος:	Proto
Εμπορικοί Κωδικοί:	761,762,861,862	Διατίθεται σε Διαστάσεις:	1" 1 1/4"

ΚΩΔ. 762

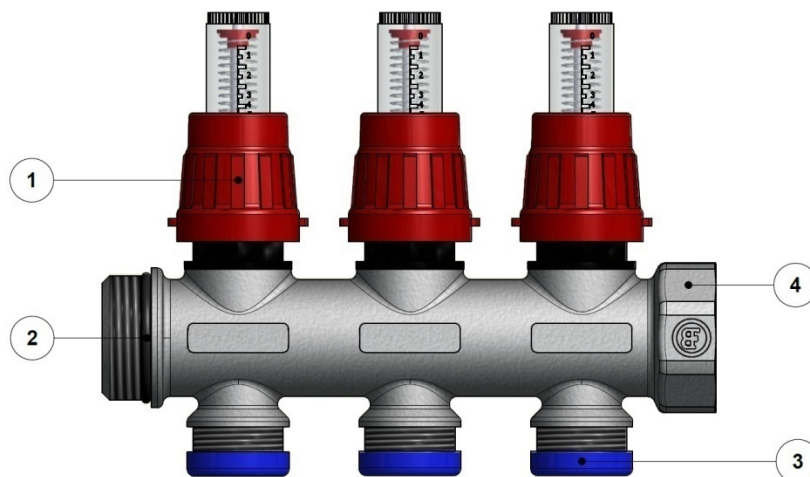


ΙΔΙΑΙΤΕΡΑ ΧΑΡΑΚΤΗΡΙΣΤΙΚΑ

- Πρώτη Ύλη: Ορείχαλκος σφυρηλασίας σύμφωνα με EN 12165 (CW 617N) και Ορείχαλκος κατεργασίας EN 12164 (CW 614N)
- Επιμετάλλωση: Νικέλιο και Χρώμιο
- Σπειρώματα σύμφωνα με: ISO 228
- Μέγιστη Πίεση λειτουργίας: PN 15 bar
- Θερμοκρασία λειτουργίας: έως 95°C
- Κατάλληλο σε χρήση πόσιμου νερού
- Κατάλληλο για εγκαταστάσεις ύδρευσης και θέρμανσης

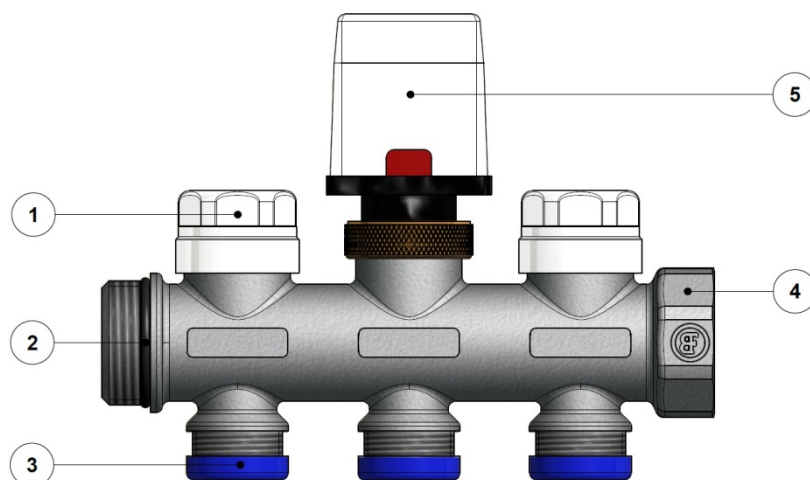
ΤΕΧΝΙΚΑ ΧΑΡΑΚΤΗΡΙΣΤΙΚΑ – ΣΥΛΛΕΚΤΗΣ ΜΕ ΡΟΟΜΕΤΡΟ

1	Ροόμετρο	Παροχή: 0 - 5 lt / min
2	Oring Σπειρώματος	NBR Sh70
3	Προστατευτικό Σπειρώματος	Πολυαιθυλένιο, πλαστικό
4	Σώμα Συλλέκτη	Σφυρήλατος ορείχαλκος CW 617N



ΤΕΧΝΙΚΑ ΧΑΡΑΚΤΗΡΙΣΤΙΚΑ – ΣΥΛΛΕΚΤΗΣ ΜΕ ΘΕΡΜΟΗΛΕΚΤΡΙΚΟ ΚΙΝΗΤΗΡΑ

1	Προστατευτικό σύνδεσης θερμο - ηλεκτρικού κινητήρα	ABS, πλαστικό
2	Oring Σπειρώματος	NBR Sh70
3	Προστατευτικό Σπειρώματος	Πολυαιθυλένιο, πλαστικό
4	Σώμα Συλλέκτη	Σφυρήλατος ορείχαλκος CW 617N
5	Θερμοηλεκτρικός κινητήρας	24-230 V AC/DC – 2.5W



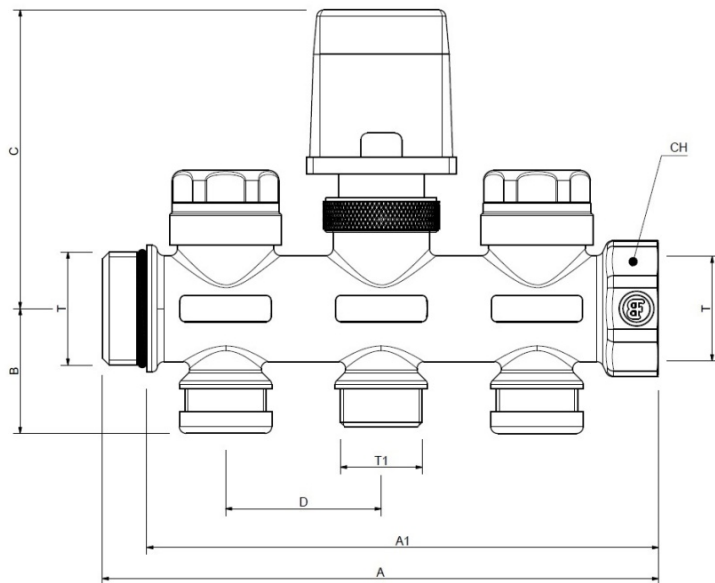
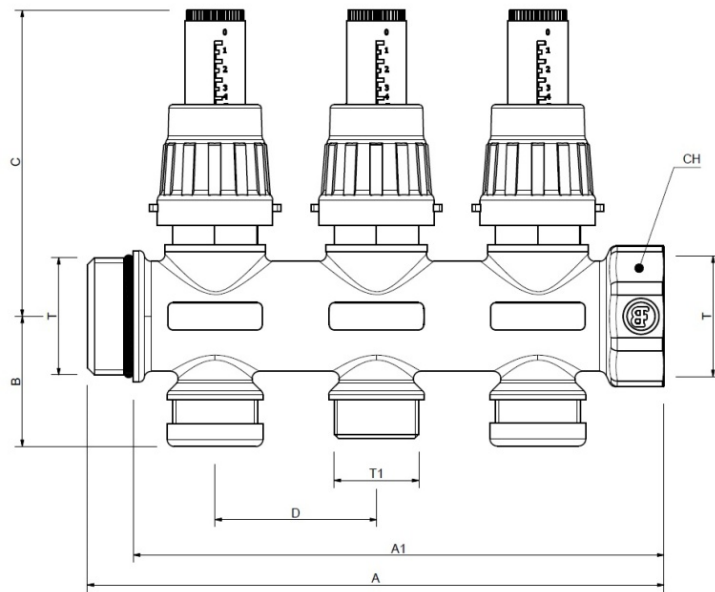
ΤΕΧΝΙΚΑ ΧΑΡΑΚΤΗΡΙΣΤΙΚΑ – ΘΕΡΜΟΗΛΕΚΤΡΙΚΟΣ ΚΙΝΗΤΗΡΑΣ

1	Διαδρομή Actuator	4 mm
2	Παροχή Ισχύος	24-230 V AC/DC (+10%/-15%)
3	Συχνότητα	50-60 Hz
4	Κατανάλωση (σε λειτουργία)	2.5W
5	Αρχικός χρόνος ανοίγματος (CH)/ κλεισίματος (AP) (με παροχή ισχύος) 230V	80 s
6	Τελικός χρόνος ανοίγματος (CH)/ κλεισίματος (AP) (με παροχή ισχύος) 230V	3 min
7	Αρχικός χρόνος ανοίγματος (CH)/ κλεισίματος (AP) (με παροχή ισχύος) 24V	3 min
8	Τελικός χρόνος ανοίγματος (CH)/ κλεισίματος (AP) (με παροχή ισχύος) 24V	5 min
9	Βαθμός προστασίας	IP 54
10	Όρια θερμοκρασίας περιβάλλοντος	-5°C ÷ +50°C
11	Όρια θερμοκρασίας υγρού βαλβίδας	-5°C ÷ +100°C
12	Σύνδεση της βαλβίδας	Δακτυλίδι κλειδώματος με σπειρώμα M30 x 1.5

ΔΙΑΣΤΑΣΕΙΣ ΠΡΟΪΟΝΤΟΣ

T	T1	ΣΕΙΡΑ ΠΡΟΪΟΝΤΟΣ	ΚΩΔΙΚΟΣ	ΠΑΡΟΧΕΣ	A	A1	B	C	D	CH
1"	24x19	ΜΕ ΘΕΡΜΟ- ΗΛΕΚΤΡΙΚΟ ΚΙΝΗΤΗΡΑ	761	2	117	104	31	87	45	40
	3/4"		761	2	117	104	37	87	45	40
1 1/4"	24x19		762	3	163	150	31	87	45	40
	3/4"		762	3	163	150	37	87	45	40
1"	24x19	ΜΕ ΘΕΡΜΟ- ΗΛΕΚΤΡΙΚΟ ΚΙΝΗΤΗΡΑ	861	2	117	104	31	87	45	40
	3/4"		861	2	117	104	37	87	45	40
1 1/4"	24x19		862	3	163	150	31	87	45	40
	3/4"		862	3	163	150	37	87	45	40

Όλες οι διαστάσεις σε mm



Τμήμα Έρευνας και Ανάπτυξης

(Σφραγίδα και Υπογραφή διαθέσιμη εφόσον ζητηθεί)